

OLAT / ARBEITSGRUPPEN IN OLAT

1. Allgemeines

In den OLAT-Arbeitsgruppen kann jede*r Nutzer*in mit anderen Angehörigen der Goethe-Universität, die OLAT nutzen, zusammenarbeiten. Es sind dafür keine Autor*innenrechte notwendig.

Wichtiger Hinweis: Sofern der Wunsch besteht, auch mit Nicht-Angehörigen der Goethe-Universität ein Kooperationsprojekt zu begleiten, kann alternativ BSCW genutzt werden:

<https://bscw.server.uni-frankfurt.de>

2. Anlegen und Löschen einer Arbeitsgruppe

- Im Reiter **Lehren & Lernen** wählen Sie **Meine Gruppen** und klicken Sie dann auf die Schaltfläche **Gruppe erstellen**.
- Geben Sie der Gruppe einen Namen und wählen Sie die **Gruppenwerkzeuge** aus, die diese Gruppe haben sollte:

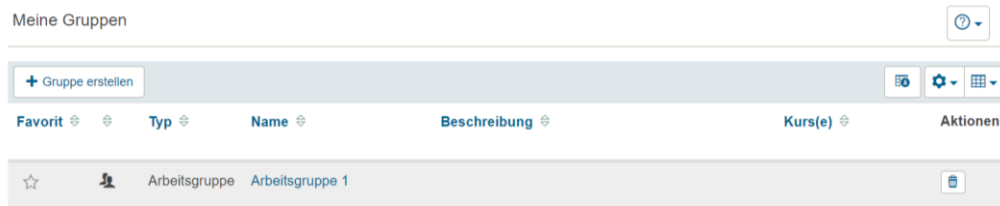
▼ GRUPPEN-WERKZEUGE

- Information an Mitglieder
- Kalender
- Ordner
- E-Mail
- Forum
- Wiki
- Blog
- ePortfolio

Fertigstellen **Abbrechen**


- Klicken Sie auf **Fertigstellen**.
- Ab jetzt erscheint diese Gruppe in Ihrem Feld **Meine Gruppen** auf Ihrer **Startseite**.

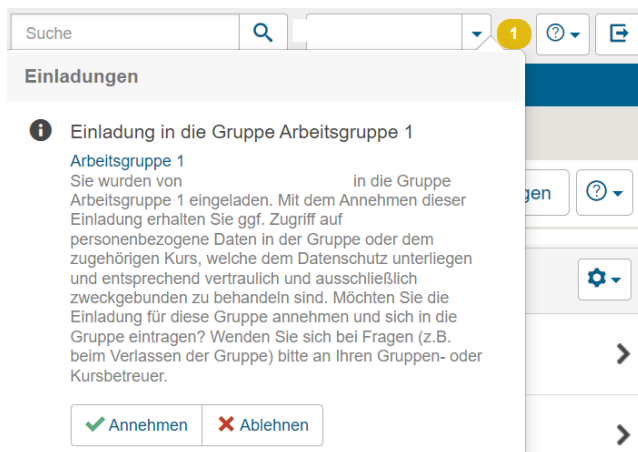
- Wenn Sie sie wieder löschen möchten, wählen Sie **Meine Gruppen** und dann das Papierkorbsymbol neben der betreffenden Gruppe:



3. Mitgliedschaft in einer Arbeitsgruppe

Arbeitsgruppen sind im System verdeckt, d.h. es lässt sich nicht recherchieren, welche Arbeitsgruppen schon vorhanden sind.

- Um Mitglied einer Arbeitsgruppe werden zu können, ist eine Einladung durch den*die Betreuer*in der Arbeitsgruppe erforderlich. Hierzu ruft der*die Betreuer*in die Arbeitsgruppe auf und wählt das Bleistiftsymbol für **Gruppe bearbeiten** 
- Bitte klicken Sie auf **Mitglieder verwalten**.
- Sie können Mitglieder hinzufügen, indem Sie Login-Namen oder echte Namen eingeben. Am Mauszeiger erscheint dann eine Auswahl von Personen. Diese können als Teilnehmer*innen hinzugefügt werden.
- Ein*e neu eingeladene*r Teilnehmer*in hat zunächst den Status **eingeladen**, d.h. er bzw. sie ist noch nicht Mitglied der Gruppe.
- Er bzw. sie findet auf seiner bzw. ihrer **Startseite** einen entsprechenden Hinweis auf die Einladung und kann diese annehmen:



4. Unterschiede zu einem OLAT-Kurs

Für Personen mit Autor*innenrechten auf OLAT stellt sich manchmal die Frage, ob sie sich für einen Kurs oder eine Arbeitsgruppe als Lehrmittel entscheiden sollen. Eine Arbeitsgruppe hat im Vergleich zu einem Kurs einige Einschränkungen bzw. Nachteile:

- Betreuer*innen können die Gruppe versehentlich löschen, obwohl sie sie nur verlassen wollten.
- Man kann nicht die gesamte Arbeitsgruppe exportieren bzw. sichern.
- Man kann einzelne Bereiche nicht selektiv beschränken (keine Hierarchie unter den Mitgliedern, keine Filter).

www.olat.uni-frankfurt.de

olat@rz.uni-frankfurt.de