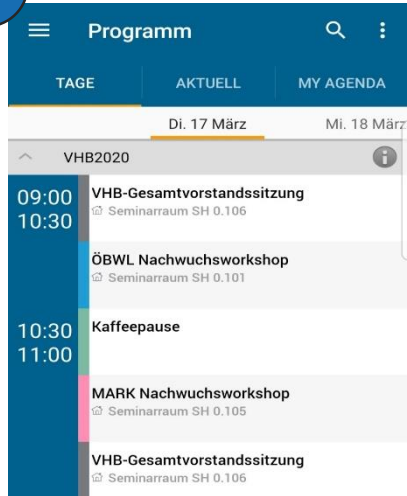


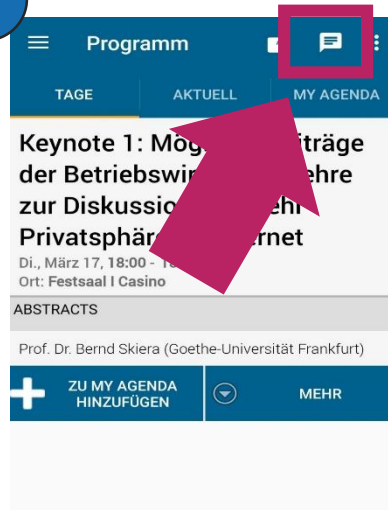
Chatfunktion für Sessions

1



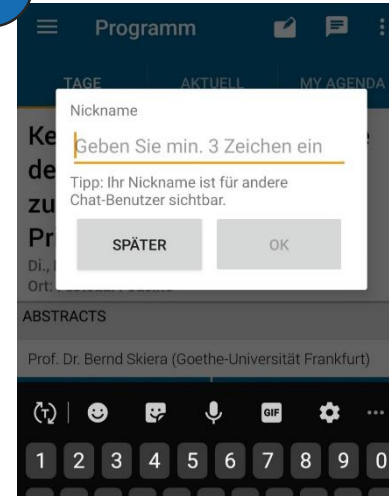
Wählen Sie die jeweilige Session im Programm aus. Jede Session besitzt einen separaten Chatroom.

2



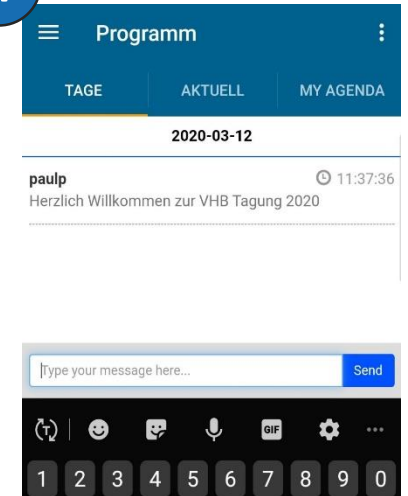
Nach der Auswahl einer Session, Chatfunktion durch An klicken der Sprechblase öffnen.

3



Bei der ersten Anwendung ist die Eingabe eines Benutzernamens erforderlich.

4



Es öffnet sich der Chatroom für die jeweilige Session. Hier können Sie live mit anderen Teilnehmern kommunizieren.

